

How to Access Student Score Reports (SSR)



To access this document electronically go to bit.ly/AccessSSR


STEP 1: Accessing Aeries Parent Portal

To access RUSD Parent Portal visit :

<https://aeriesportal.rusd.k12.ca.us/parent>

1. Enter the email address, then select
2. Enter the password
3. Select SIGN IN

Riverside Unified School District



*Note, once your child's school enters your email address into Aeries and grants access to the Aeries Parent Portal, parents will receive an automated email with their **username** and **temporary password**.





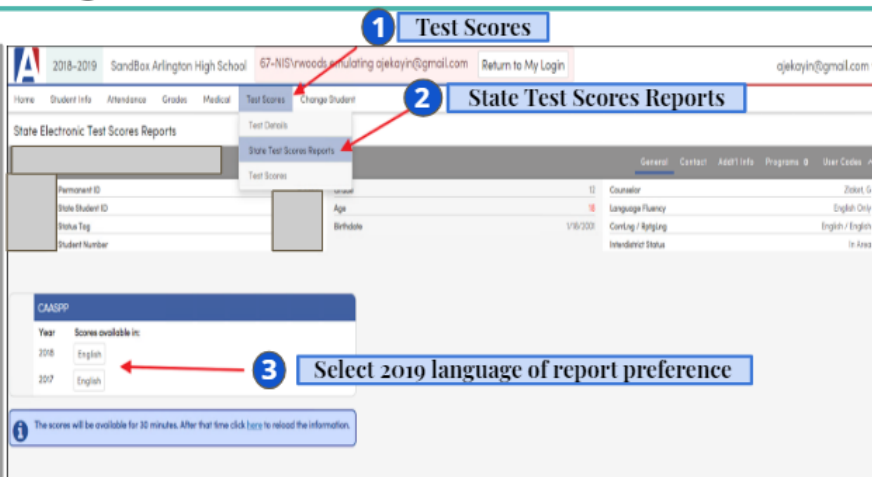
STEP 2: Accessing CAASPP/ELPAC SSR

On Parent Portal

1. Select **Test Score**
2. Select **State Test Scores Reports**
3. Select 2019 **English** (Language of Report)

See below for Sample of SSR

- o CAASPP - 4 pages
- o ELPAC - 2 pages



Cómo acceder a los informes de calificaciones de los estudiantes (SSR)

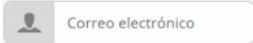

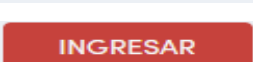


Para acceso a este documento electrónica vaya a bit.ly/AccessSSR


Paso 1: Acceso al Portal de padres Aeries

Para acceso al Portal de padres Aeries de RUSD vaya a :

<https://aeriesportal.rusd.k12.ca.us/parent>

1.  Ingrese su domicilio de correo electrónico, haga click
2.  Ingrese la contraseña
3.  Haga clic en el botón de **INGRESAR**.

Riverside Unified School District



*Nota: Una vez que la escuela de su hijo introduzca su correo electrónico a Aeries y permita acceso al Portal de Padres de Aeries, los padres recibirán un correo electrónico automático con su **usuario** y **contraseña temporal**.

Paso 2: Acceso a las calificaciones de los estudiantes (SSR)

En el Portal de padres

1. Haga clic en **Exámenes**
2. Haga clic en **Detalle de exámenes**
3. Haga clic en **2019 español** (Idioma del informe)

Vea abajo para Ejemplo de SSR

- CAASPP - 4 páginas
- ELPAC - 2 páginas

